































LEGENDA DE ELÉTRICA

- | | |
|---|--|
|  | TOMADA MONOFÁSICA BIVOLTA DE EMBAIR COM REFRIGERADOR DOMÉSTICO - 220V H=60 - SALVO INICADO |
|  | TOMADA MONOFÁSICA BIVOLTA DE EMBAIR COM FUSELAGE 44 E PLUG COMANVEL - 220V H=120 - SALVO INICADO |
|  | TOMADA MONOFÁSICA COM TAMPA PARA 1000W DESMONTAVEL - MOD. ATLANTIC H=60 - SALVO INICADO |
|  | TOMADA MONOFÁSICA BIVOLTA DE EMBAIR COM REFRIGERADOR DOMÉSTICO - 220V H=60 - SALVO INICADO |
|  | TOMADA MONOFÁSICA COM TAMPA PARA 1000W DESMONTAVEL - MOD. ATLANTIC H=60 - SALVO INICADO |
|  | TOMADA MONOFÁSICA COM TAMPA PARA 1000W DESMONTAVEL - MOD. ATLANTIC H=60 - SALVO INICADO |
|  | TOMADA MONOFÁSICA COM TAMPA PARA 1000W DESMONTAVEL - MOD. ATLANTIC H=60 - SALVO INICADO |
|  | TOMADA MONOFÁSICA COM TAMPA PARA 1000W DESMONTAVEL - MOD. ATLANTIC H=60 - SALVO INICADO |
|  | TOMADA MONOFÁSICA COM TAMPA PARA 1000W DESMONTAVEL - MOD. ATLANTIC H=60 - SALVO INICADO |
|  | TOMADA MONOFÁSICA COM TAMPA PARA 1000W DESMONTAVEL - MOD. ATLANTIC H=60 - SALVO INICADO |
|  | TOMADA MONOFÁSICA COM TAMPA PARA 1000W DESMONTAVEL - MOD. ATLANTIC H=60 - SALVO INICADO |
|  | TOMADA MONOFÁSICA COM TAMPA PARA 1000W DESMONTAVEL - MOD. ATLANTIC H=60 - SALVO INICADO |
|  | TOMADA MONOFÁSICA COM TAMPA PARA 1000W DESMONTAVEL - MOD. ATLANTIC H=60 - SALVO INICADO |
|  | TOMADA MONOFÁSICA COM TAMPA PARA 1000W DESMONTAVEL - MOD. ATLANTIC H=60 - SALVO INICADO |
|  | TOMADA MONOFÁSICA COM TAMPA PARA 1000W DESMONTAVEL - MOD. ATLANTIC H=60 - SALVO INICADO |
|  | TOMADA MONOFÁSICA COM TAMPA PARA 1000W DESMONTAVEL - MOD. ATLANTIC H=60 - SALVO INICADO |
|  | TOMADA MONOFÁSICA COM TAMPA PARA 1000W DESMONTAVEL - MOD. ATLANTIC H=60 - SALVO INICADO |
|  | TOMADA MONOFÁSICA COM TAMPA PARA 1000W DESMONTAVEL - MOD. ATLANTIC H=60 - SALVO INICADO |
|  | TOMADA MONOFÁSICA COM TAMPA PARA 1000W DESMONTAVEL - MOD. ATLANTIC H=60 - SALVO INICADO |
|  | TOMADA MONOFÁSICA COM TAMPA PARA 1000W DESMONTAVEL - MOD. ATLANTIC H=60 - SALVO INICADO |

LEGENDA DE HIDRÁULICA

- | | |
|---|---|
|  | A.F. - AGUA FRIA - ϕ 3/4" |
|  | H=0.50 - SALVO INDICADO |
|  | A.Q. - AGUA QUENTE - ϕ 3/4" |
|  | H=0.50 - SALVO INDICADO |
|  | DRENO - ϕ 2" |
|  | H=0.40 - SALVO INDICADO |
|  | TORREIRA DE LAVAGEM - IHA01 |
|  | H=0.80 - SALVO INDICADO |
|  | PONTO DE GÁS NATURAL, COM VALVULA DE FECHO RAPIDO |
|  | H=0.35 - SALVO INDICADO |

NOTAS

- CONFERIR MEDIDAS NO LOCAL
- MEDIDAS EM METROS:
- MEDIDAS CONSIDERADAS ACABADAS.
- EQ: COTAS DOS EQUIPAMENTO
- ELE: COTAS DE ELÉTRICA
- HID: COTAS DOS HIDRÁULICA
- ESG: COTAS DE ESGOTO
- GAS: COTAS DE GAS

PARA OS PONTOS NÃO COTADOS NAS ELEVAÇÕES,
VER PLANTA DE PONTOS FL.SA04

PREVER REGISTROS INDIVIDUAIS PARA TODAS AS DESCIDAS DE ÁGUA.

REV	DATA	DESENHO	VERIFICADO	DESCRIÇÃO
03	24.02.2023	RSJ	SIJ#	AJUSTE DE FORNO - ELEVAÇÃO 02
02	11.10.2022	RSJ	SIJ#	AJUSTE DE FORNO
01	12.05.2022	DMA	SIJ#	REVISÃO NA ELEVAÇÃO 01
00	29.03.2022	DMA	SIJ#	EMISSÃO INICIAL

Senac
LABORATÓRIO DE GASTRONOMIA E DEPÓSITO

Local RUA PARAÍBA , 125

Autoria Proj. INTERARC

Título	ELEVAÇÕES 01 E 02	SA07
--------	-------------------	------

Resp. Técnico SONIA F. LAVOR FRANCO	CAU A4834-8	Revisão 03
-------------------------------------	-------------	------------

Desenho DMA	Verif. SFLF	Arquivo SENAC-2187-MA-PE-SA07	Data 24.02.2022
-------------	-------------	-------------------------------	-----------------

interarq
ARQUITETOS ASSOCIADOS

Rua Guaiará, 51 - Conj. 707
São Paulo - SP
cep 05089-00
tel 11 3675-1335
projetos@interarqsp.com.br